

Hispanic Supply Management Summit



Doing Business in Latin America

Dr. Luis Bitencourt

Center for Hemispheric Defense Studies and Georgetown University



· ALEXANDER · VI · PONT · MAX ·



100
E-Jets

Flying Around the World



Al Jazeera Express

Al Jazeera

Al Jazeera

Al Jazeera

Al Jazeera

Al Jazeera

Al Jazeera



Search



Contact us

Sitemap

Quick access...

Commercial Jets

Executive Jets

Defense Systems

Home >

Aircraft <

The Company <

Environment <

Press Room <

Customer Services <

Downloads <

Asset Management <

EMBRAER PORTALS

COMMERCIAL JETS

EXECUTIVE JETS

DEFENSE SYSTEMS

IMAGE GALLERY

INVESTOR RELATIONS



Learn more

Executive Jets



Embraer's 40 years

AIRCRAFT QUICK ACCESS

Press Room

12/10 | EMBRAER SIGNS AGREEMENT WITH CHINA'S CDB LEASING CO. LTD.
Memorandum of Understanding establishes bases for aircraft financing

12/08 | EMBRAER HOLDS SECOND ASIA PACIFIC LEGACY 600 OPERATORS MEETING



Report of
Misconduct
Notify here



ECC Leasing

Learn more about Embraer
pre-owned aircraft portfolio.



Summary

- The Meaning of Latin America
 - Security Issues
 - Political Issues
 - Trade
 - New Trends in Latin America
 - The “B” of BRIC and its Promises
 - The Problems of the “Negative” Agenda
-

The Meaning of Latin America

Why “Latin America”?

**a French Invention
(Michel Chevalier, 1830)**

Neruda, Borges, Octavio Paz, Jorge Amado, Gabriel Garcia



General

Population: 569 million

Countries: 21

Languages

Spanish

Portuguese

French

Aymara

Guarani

English

Nahuatl

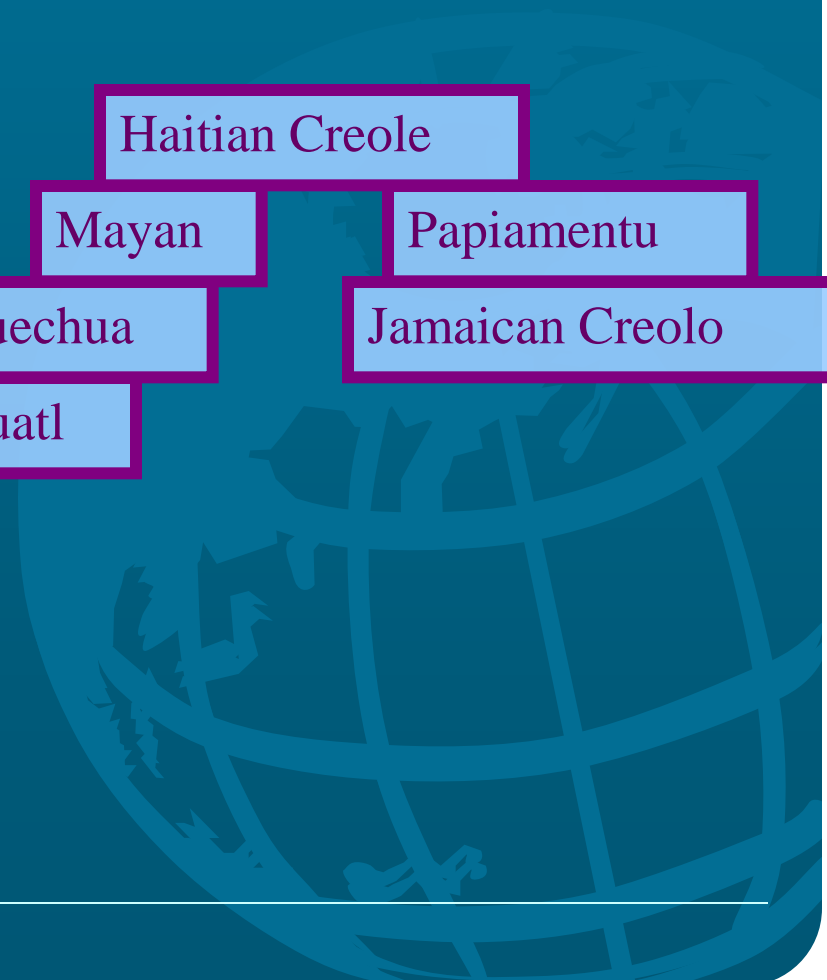
Quechua

Mayan

Haitian Creole

Papiamentu

Jamaican Creolo



Largest cities

1. Mexico City
2. São Paulo
3. Buenos Aires
4. Rio de Janeiro
5. Bogotá
6. Lima
7. Santiago
8. Belo Horizonte
9. Caracas
10. Guadalajara

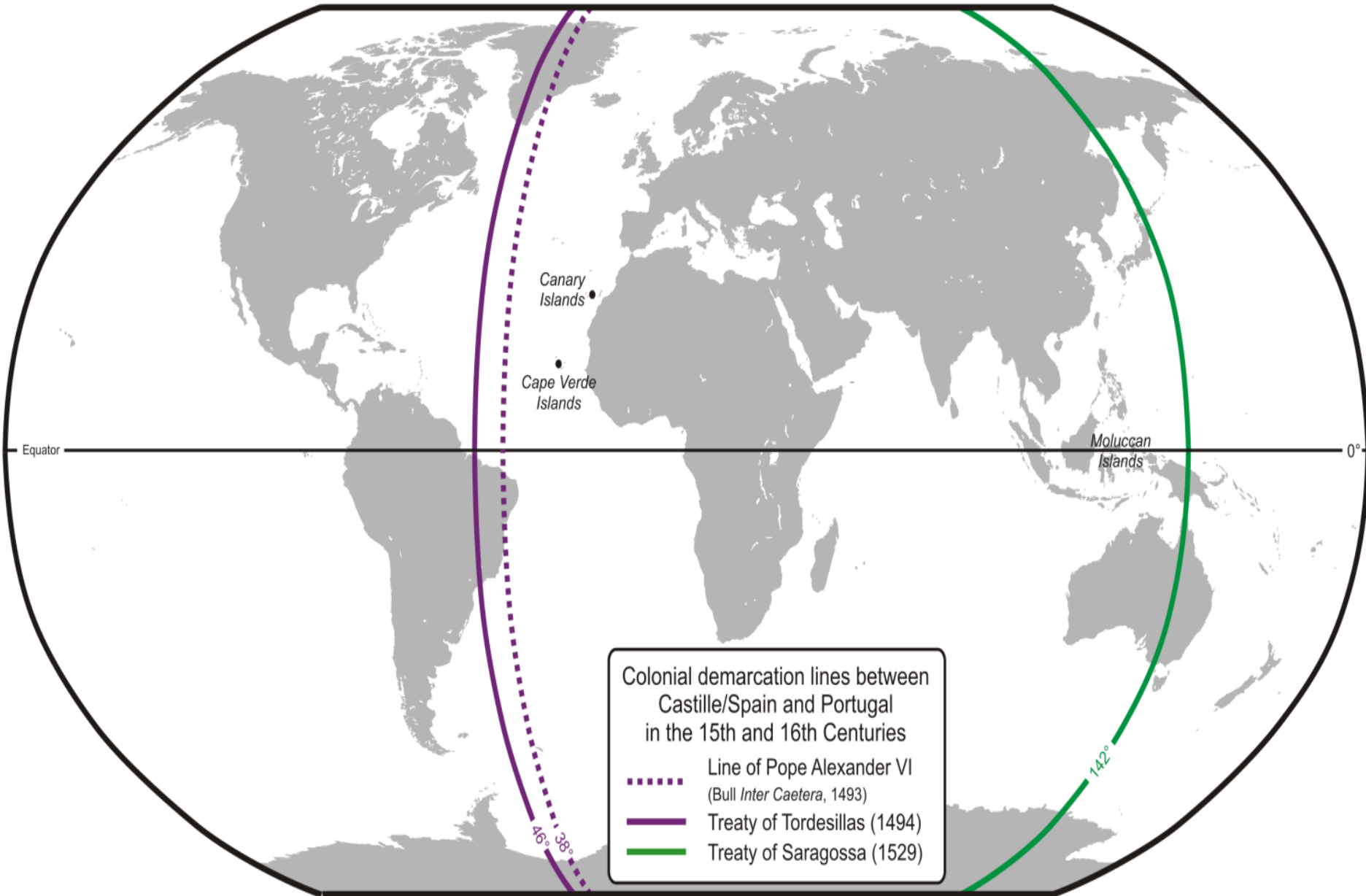


1493

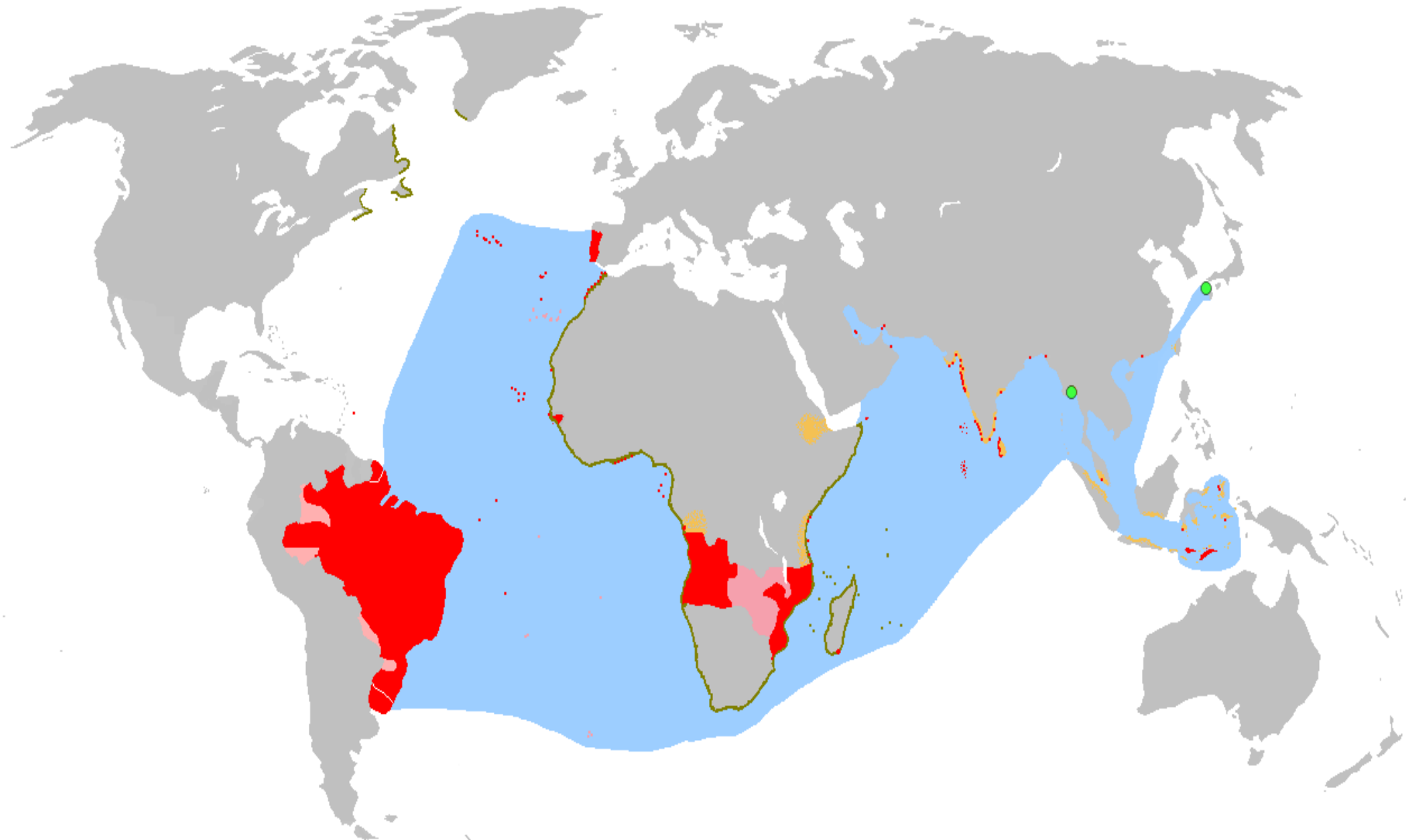
ALEXANDER VI PONT MAX



Colonial Demarcation





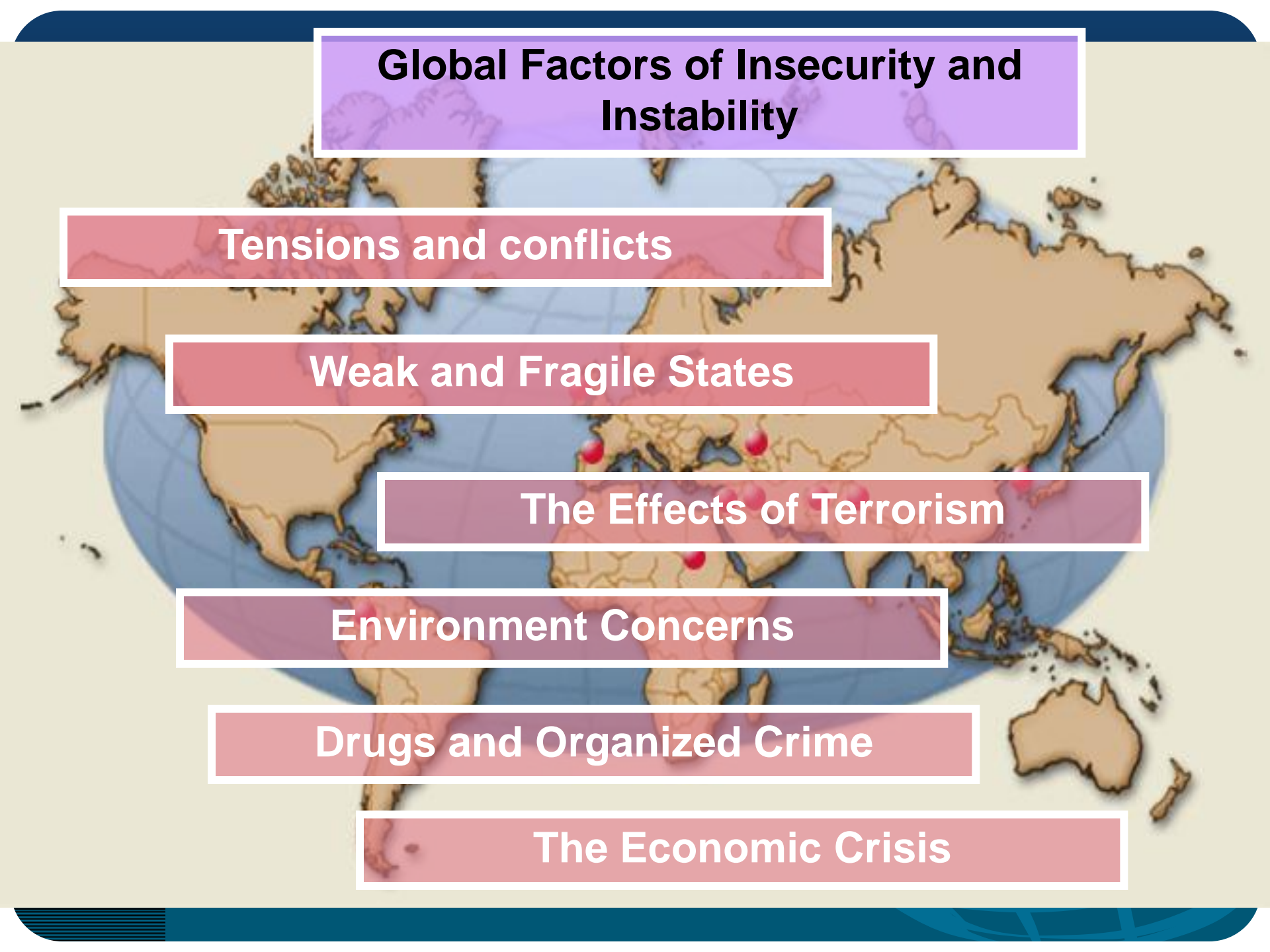




Security

Defense





Global Factors of Insecurity and Instability

Tensions and conflicts

Weak and Fragile States

The Effects of Terrorism

Environment Concerns

Drugs and Organized Crime

The Economic Crisis

Security Issues

- No Common Threat
 - The Asymmetrical Dilemma
 - Terrorism?
 - Guerrilla in Colombia
 - Haiti
 - Drug traffic and organized crime
 - Cuba: a relic from the Cold War?
 - The Chávez's effect
 - The new South American Defense Council
 - The forgotten Nuclear agenda
-

Political Issues

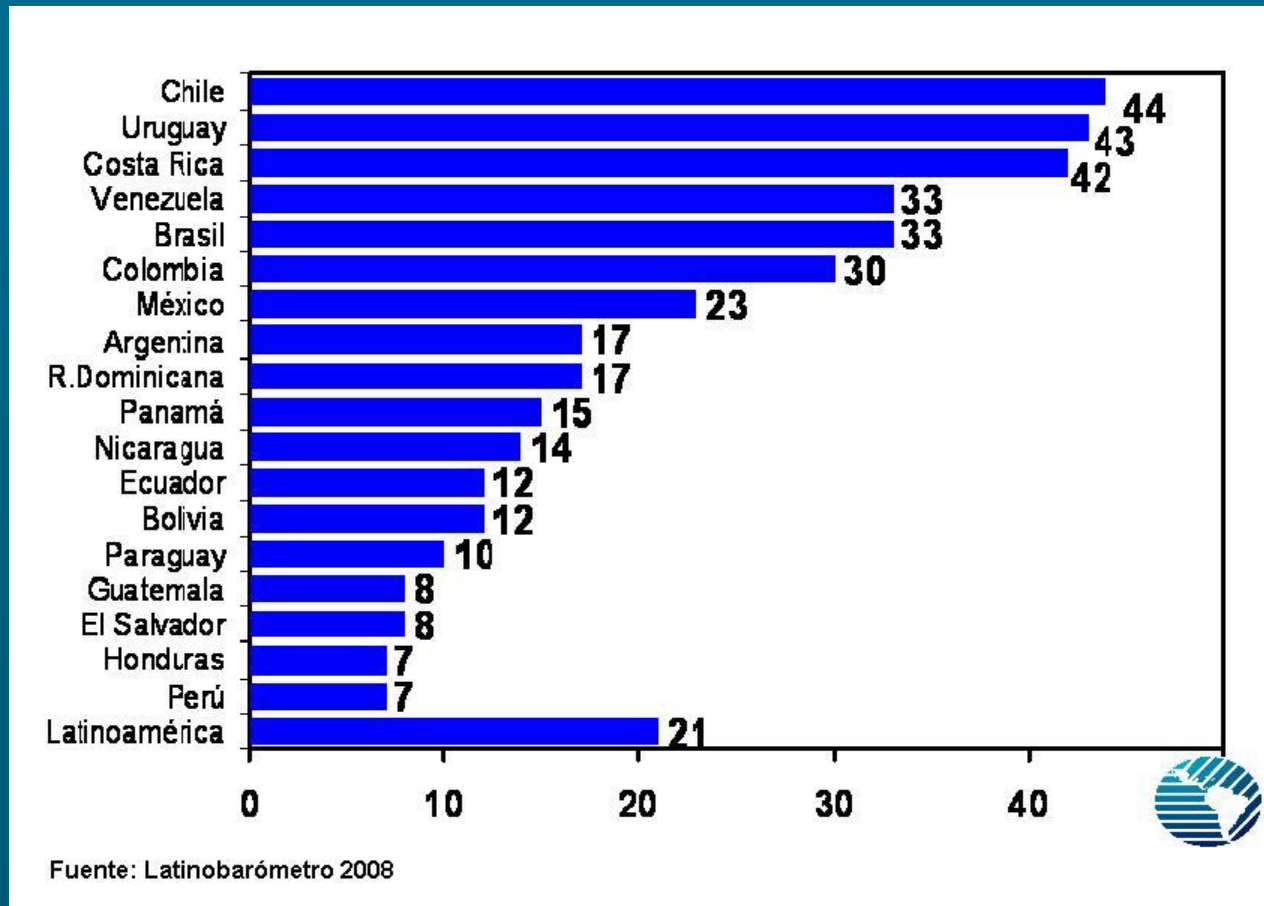
- The authoritarian tradition
- Colors of democracy and populism
- Politics and stability
- Regional “alliances”



Perceptions



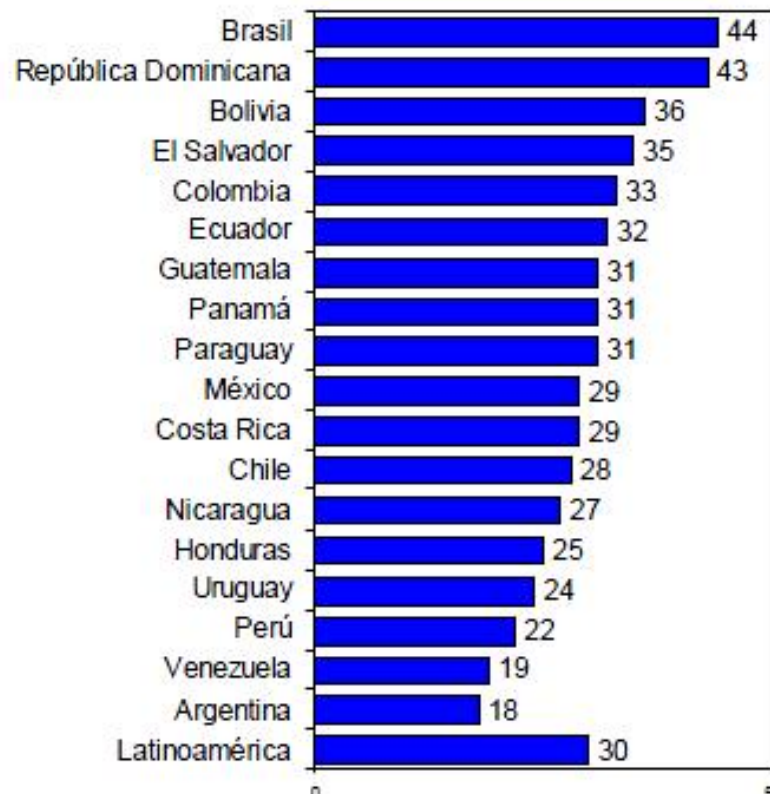
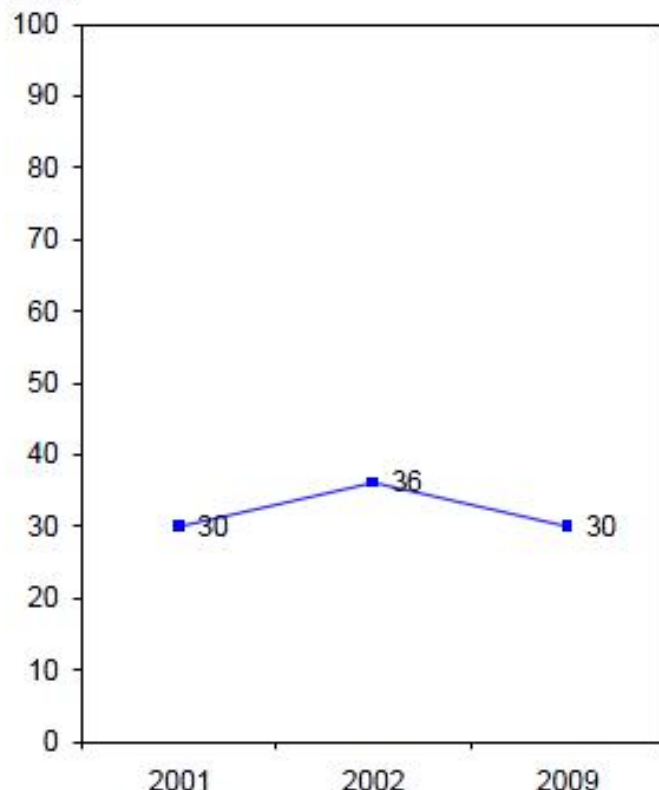
Latinobarometro: do you think that democracy in your country works better or worst than in the rest of LA?



CUANDO HAY SITUACIÓN DÍFICIL ESTA BIEN PASAR POR ENCIMA DE LAS LEYES.

TOTAL AMÉRICA LATINA 2001-2009 – TOTALES POR PAÍS 2009

P. ¿Está Ud. Muy de acuerdo, De acuerdo, En desacuerdo o Muy en desacuerdo con las siguientes afirmaciones? Cuando hay una situación difícil en (país), está bien que el gobierno pase por encima de las leyes, el parlamento y/o las instituciones con el objeto de resolver los problemas. *Aquí sólo 'Muy de acuerdo' más 'De acuerdo'.



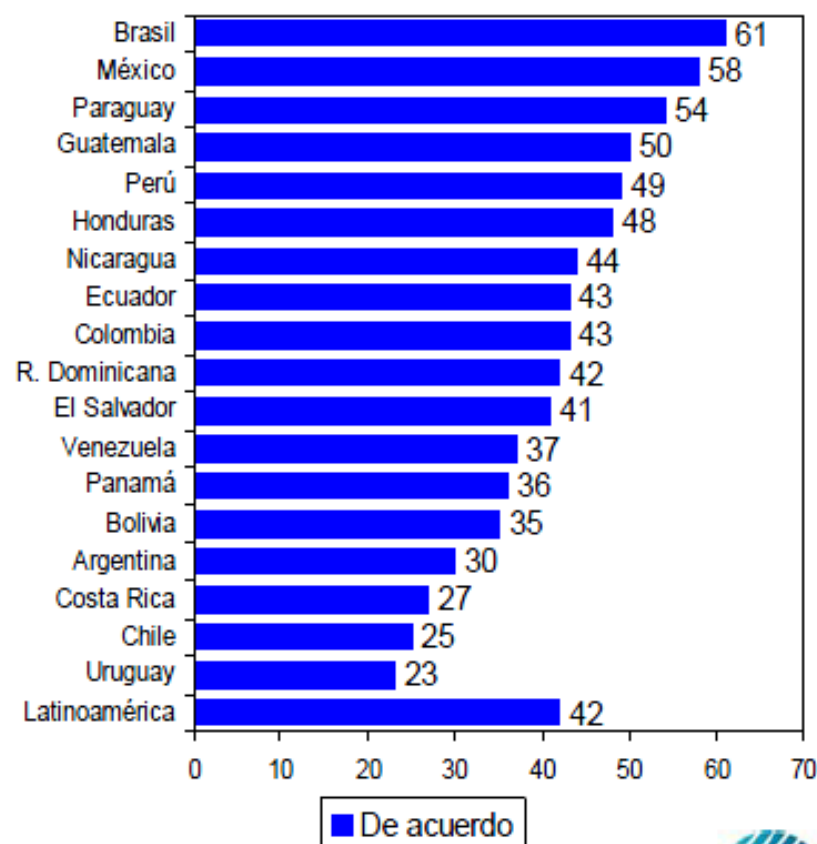
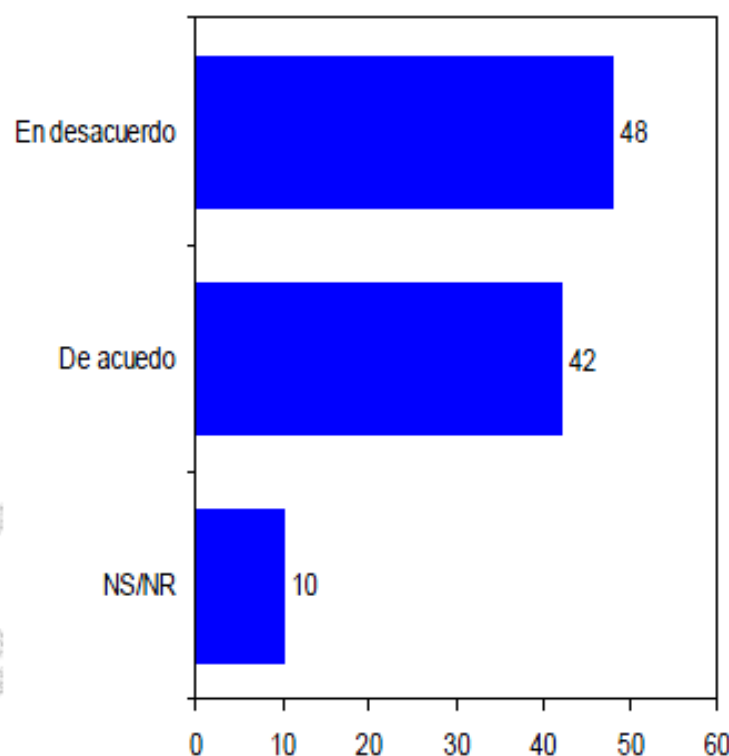
Fuente: Latinobarómetro 2001-2009.



LOS MILITARES REMUEVAN AL PRESIDENTE SI VIOLA LA CONSTITUCION

TOTAL AMÉRICA LATINA 2009- TOTALES POR PAÍS 2009.

P. ¿Está Ud. Muy de acuerdo, de acuerdo, en desacuerdo o muy en desacuerdo con que los militares remuevan al presidente si este viola la constitución.



Fuente: Latinobarómetro 2009.



Tabla N° 2: Actitud hacia el Autoritarismo

	En ninguna circunstancia apoyaría un gobierno militar	Los militares remuevan al presidente si viola la constitución (De acuerdo)	Cuando hay situación difícil esta bien pasar por encima de las leyes (De acuerdo)	Cuán probable es que pueda haber un golpe de Estado (Probable)
Costa Rica	91	27	29	12
Uruguay	78	23	24	7
Nicaragua	75	44	27	22
Bolivia	72	35	36	22
Chile	70	25	28	6
Panamá	70	36	31	20
Venezuela	70	37	19	30
Colombia	68	43	33	20
Argentina	67	30	18	21
Latinoamérica	65	42	30	21
Brasil	64	61	44	34
R. Dominicana	63	42	43	24
Ecuador	62	43	32	36
El Salvador	59	41	35	23
Honduras	58	48	25	-
México	56	58	29	27
Perú	55	49	22	14
Paraguay	45	54	31	16
Guatemala	42	50	31	29

Fuente: Latinobarómetro 2009